

Befund: Reflektorische Atemtherapie®



von Liselotte Brüne
nach Dr. med. Ludwig Schmitt

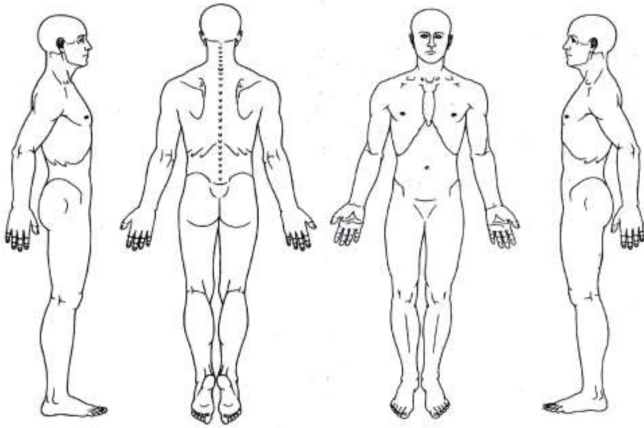

Patient: Vor-Nachname			Datum:	
Geburtsdatum:			Therapeut:	
Gewicht:			Größe:	
Beruf:			Arzt/Team:	
Diagnose:			Hobbies:	
Hauptproblem/ Selbsteinschätzung:			Subjektives Therapieziel:	

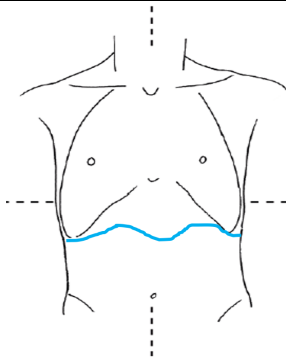
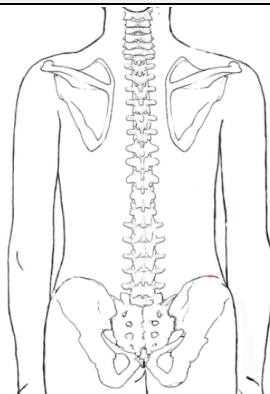
Anamnese:	
------------------	--

Medikamente nach Wirkgruppen:	
--	--

Sichtbefund	
Allgemeinzustand:	
Körperhaltung:	
Atemhilfsmuskeleinsatz:	
Atemnebengeräusche/ Sprachfluss:	
Haut / Gewebe:	

Befund: Reflektorische Atemtherapie®

Schmerz- anamnese / Ruhe / Belastung:	 <p>Schmerzbereich:</p>		
	<p>Skala: 1  10</p>		
	Lokalisation:	Qualität:	Grad/Zahl:

Messbefund			
Atem- bewegung:			
Atemfrequenz:		Atemrhythmus:	
O2-Gabe:		Peak-flow:	
Puls:		Sauerstoffsättigung:	
Blutdruck:			
Beweglichkeit Wirbelsäule:			
Umfangs- messung:	Messort:	Rechts:	Links:

Befund: Reflektorische Atemtherapie®

Gelenk- beweglichkeit:	Gelenk:	Rechts:	Links:
Muskulatur/ Kraft:	Muskel:	Rechts:	Links:

Tastbefund	
Gewebe:	
Narben:	
Muskeltonus:	
Vegetativum:	
Bauchform:	
Diagnostischer Strich:	
Auffälligkeiten:	

Befund: Reflektorische Atemtherapie®

Besonderheiten nach Fachbereich:	<input type="checkbox"/> Chirurgie <input type="checkbox"/> Gynäkologie <input type="checkbox"/> Innere/Intensiv <input type="checkbox"/> Neurologie <input type="checkbox"/> Orthopädie <input type="checkbox"/> Palliativ <input type="checkbox"/> Pädiatrie <input type="checkbox"/> Psychosomatik <input type="checkbox"/> Prävention

Zusammenfassung:	
-------------------------	--

Behandlungsziel:	
-------------------------	--

Behandlungsmaßnahmen/ Hausaufgabenprogramm:	
--	--

Wiederbefund Veränderung:	
--------------------------------------	--